문손에듀 · 4호

2026년 12월 셋째 주

겨울 노래와 성탄



12월 셋째 주 — 겨울 노래와 성탄

이번 주 이야기

거리마다 종소리가 울리고 불빛이 반짝이는 연말입니다. 성탄 무렵의 겨울 풍경과 함께 부르던 노래, 나누던 마음을 이야기합니다.

가족과 함께 — 가족과 함께 겨울 노래 한 곡을 불러 보세요. 어르신이 즐겨 부르시던 노래를 여쭤 보세요.

하루 진행 순서

오늘 장 10분 | 활동 A | 활동 B | 활동 C | 활동 D | 가족에게 한마디

하루 시간이 짧으면 네 가지 가운데 두세 가지를 골라 하시고, 남은 장은 다음 날 이어서 하셔도 됩니다. 모든 장은 도움 2단계(힌트)이고, 진행 방법은 장마다 아래 '진행' 줄에 있습니다.

날	A	B	C	D
1일째	■기억 장보기 목록 외우기	●살림 겨울 노래와 성탄 장보기 셈	▲집중 겨울 노래와 성탄 그림 속에서 세기	◆말글 겨울 노래와 성탄 낱말 모으기
2일째	●오늘 겨울에 볼 수 있는 것	■기억 눈사람 만들기 순서 떠올리기	●살림 눈사람 만들기 시간 셈	★그리기 보자기 무늬 이어 칠하기
3일째	●오늘 나를 소개합니다	◆말글 속담 반쪽 잇기	★그리기 쌓인 상자 세기	❞이야기 겨울 노래와 성탄 이야기 나누기
4일째	■기억 어디에 두었더라	▲집중 잘 듣고 손뼉 치기	◆말글 낱말 카드로 문장 만들기	❞이야기 어르신이 알려 주세요 — 눈사람 만들기
5일째	▲집중 규칙대로 표시하기	●살림 어느 가게가 쌀까	★그리기 점 이어 그림 완성	❞이야기 겨울 노래와 성탄 — 그때와 지금

준비물

연필·지우개, 굵은 펜, 벽시계·달력, 색연필(빨강·파랑·노랑·초록)

이번 주 이야기 거리

- 겨울이면 떠오르는 노래가 있나요?
- 첫눈 오는 날 무엇을 하셨나요?
- 연말이면 거리에서 무엇을 보셨나요?
- 노래를 함께 부르던 사람은?
- 성탄 무렵에 받았던 선물이 있나요?

오늘은 ____ 월 ____ 일 ____ 요일

날씨

☀️ 맑음 ⛅ 구름 🌧️ 비 ❄️ 눈

기분

😊 좋아요 🙂 괜찮아요 😐 그저 그래요 😟 안 좋아요



이번 주 이야기 · 겨울 노래와 성탄

거리마다 종소리가 울리고 불빛이 반짝이는 연말입니다. 성탄 무렵의 겨울 풍경과 함께 부르던 노래, 나누던 마음을 이야기합니다.

오늘 할 일

- ☐ **A. 장보기 목록 외우기**
- ☐ **B. 겨울 노래와 성탄 장보기 셈**
- ☐ **C. 겨울 노래와 성탄 그림 속에서 세기**
- ☐ **D. 겨울 노래와 성탄 낱말 모으기**

✂ 닫는 10분 — 오려서 가족에게 전해 주세요

가족에게 전하는 오늘의 한마디

어르신 한마디 (오늘 가장 좋았던 것, 하고 싶은 말)

_____

_____

제공자 메모

_____

____월 ____일 문손케어

여는 10분: 날짜·날씨·기분 함께 말하기 → 이번 주 이야기 읽기

The greatest of these is love. · 1 Corinthians 13:13

장보기 목록 외우기

이렇게 해요

장보기 목록을 소리 내어 두 번 읽고 외워 보세요. 다 외웠으면 종이를 접어 목록을 가립니다.

겨울 노래와 성탄 장보기 목록



털장갑



군밤



양초



카드

✂ 여기를 접어 위를 가린 뒤 아래를 풀어요

첫 글자를 보고 목록에 있던 것을 적어 보세요.

양○ _____

털○○ _____

카○ _____

군○ _____

함께 이야기해요

장 보러 가면 꼭 사 오시던 것은 무엇인가요?

진행 목록을 가린 뒤 잠시 이야기하고 떠올려요. 다음 장에서는 일부 품목을 써요.

겨울 노래와 성탄 장보기 셈

이렇게 해요

가게에서 아래 물건을 사려고 해요. 값을 보고 물음에 답해 보세요.



털장갑 한 켤레

8,000원



군밤 한 봉지

5,000원



양초 한 개

2,000원

1. 모두 사면 얼마인가요?

_____ 원

2. 20,000원을 냈다면 거스름돈은 얼마인가요?

_____ 원

셈하는 칸

진행 값은 연습용입니다. 동전·지폐 모형을 쓰면 더 쉽습니다.

겨울 노래와 성탄 그림 속에서 세기

이렇게 해요

그림 속 물건을 종류마다 세어 아래에 적어 보세요. 센 것에는 ✔ 표시를 하면 헷갈리지 않아요.



장갑	라디오	귤
( ) 개	( ) 개	( ) 개

+ 가장 많은 것은 무엇인가요? _____

진행 한 종류씩 정해 세게 하고, 센 그림에 표시하도록 돕습니다.

겨울 노래와 성탄 낱말 모으기

이렇게 해요

첫 글자를 보고 '겨울 노래와 성탄'과 어울리는 낱말을 완성해 보세요.

1. 썰 ☐
2. 눈 ☐ ☐
3. 종 ☐ ☐
4. 눈 ☐
5. 성 ☐
6. 군 ☐

+ 완성한 낱말 하나를 넣어 짧은 말을 만들어 보세요.

함께 이야기해요

이 낱말들을 보니 떠오르는 사람이 있나요?

오늘은 ____ 월 ____ 일 ____ 요일

날씨

☀️ 맑음 ⛅ 구름 🌧️ 비 🌨️ 눈

기분

😊 좋아요 🙂 괜찮아요 😐 그저 그래요 😟 안 좋아요

📻 이번 주 이야기 · 겨울 노래와 성탄

오늘 할 일

- ☐ **A. 겨울에 볼 수 있는 것**
- ☐ **B. 눈사람 만들기 순서 떠올리기**
- ☐ **C. 눈사람 만들기 시간 셈**
- ☐ **D. 보자기 무늬 이어 칠하기**

✂ 닫는 10분 — 오려서 가족에게 전해 주세요

가족에게 전하는 오늘의 한마디

어르신 한마디 (오늘 가장 좋았던 것, 하고 싶은 말)

_____

_____

제공자 메모

_____

____월 ____일 문손케어

여는 10분: 날짜·날씨·기분 함께 말하기 → 이번 주 이야기 읽기

The greatest of these is love. · 1 Corinthians 13:13

겨울에 볼 수 있는 것

이렇게 해요

더 떠오르는 계절 칸에 그림 번호를 적어요.

1 

눈사람

2 

옥수수

3 

외투

4 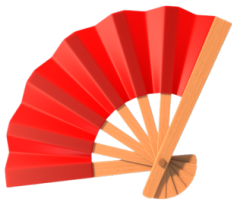

부채

5 

목도리

6 

빙수

7 

해바라기

8 

눈송이

겨울	여름
번호:	번호:

+ 지금은 몇 월인가요? _____ **월 무슨 계절인가요?** _____

진행 창밖 날씨와 옷차림을 함께 보며 지금 계절을 확인합니다.

눈사람 만들기 순서 떠올리기

이렇게 해요

위의 순서를 소리 내어 읽고 외워 보세요. 접어서 가린 뒤, 아래 일에 순서대로 번호를 적어 보세요.

눈사람 만들기

1. 눈을 뭉쳐 작은 공 만들기
2. 눈 위에 굴려 크게 키우기
3. 큰 덩이 위에 작은 덩이 올리기
4. 숯이나 돌로 눈·코 붙이기

✂ 여기를 접어 위를 가린 뒤 아래를 풀어요

( ) 숯이나 돌로 눈·코 붙이기

( ) 눈 위에 굴려 크게 키우기

( ) 큰 덩이 위에 작은 덩이 올리기

( ) 눈을 뭉쳐 작은 공 만들기

진행 실제로 해 본 적이 있으신지 여쭤보고, 집마다 다른 방법도 존중합니다.

눈사람 만들기 시간 셈

이렇게 해요

시간 계산을 위한 가상 시간표예요.
앞 일이 끝나면 다음 일을 시작해요.

할 일	시작	걸리는 시간
눈을 뭉쳐 작은 공 만들기	 1시	1시간
눈 위에 굴려 크게 키우기	____시 ____분	30분
큰 덩이 위에 작은 덩이 올리기	____시 ____분	30분
숯이나 돌로 눈·코 붙이기	____시 ____분	1시간

1. 빈칸에 시작 시각을 채워 보세요.

2. 모든 일이 끝나는 때는 몇 시 몇 분인가요?

____시 ____분

함께 이야기해요

시간이 빨리 간다고 느끼실 때는 언제인가요?

진행 실제 벽시계를 함께 보며 짧은 바늘(시)부터 읽게 합니다.

보자기 무늬 이어 칠하기

이렇게 해요

왼쪽 무늬를 보고 오른쪽에 이어 칠해요.

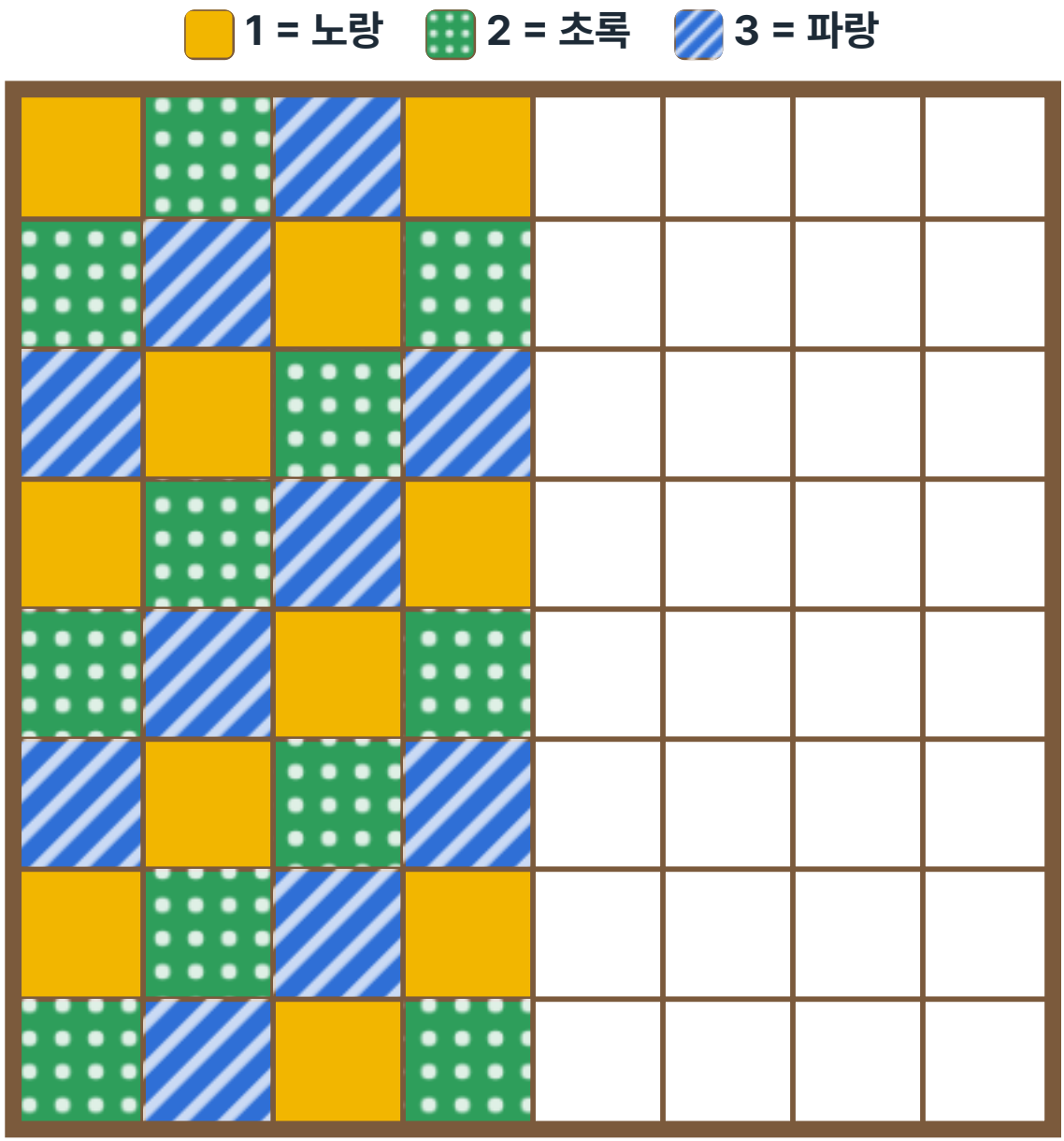

진행 색연필을 색 번호 순서대로 늘어놓아 드립니다. 칸을 벗어나도 괜찮다고 말씀드립니다.

오늘은 ____ 월 ____ 일 ____ 요일

날씨


맑음


구름


비


눈

기분


좋아요


괜찮아요


그저 그래요


안 좋아요

📻 이번 주 이야기 · 겨울 노래와 성탄

오늘 할 일

- [ ] A. 나를 소개합니다
- [ ] B. 속담 반쪽 잇기
- [ ] C. 쌓인 상자 세기
- [ ] D. 겨울 노래와 성탄 이야기 나누기

✂ 닫는 10분 — 오려서 가족에게 전해 주세요

가족에게 전하는 오늘의 한마디

어르신 한마디 (오늘 가장 좋았던 것, 하고 싶은 말)

_____

_____

제공자 메모

_____

____월 ____일 문손케어

여는 10분: 날짜·날씨·기분 함께 말하기 → 이번 주 이야기 읽기

The greatest of these is love. · 1 Corinthians 13:13

나를 소개합니다

이렇게 해요

도움말을 보고 빈칸을 채워요.

내 이름	이름을 또박또박 적어 보세요
태어난 곳	고향 마을 이름
좋아하는 계절	그 계절이 좋은 까닭
좋아하는 음식	누가 해 주던 음식인가요
지금 오신 곳	기관 이름
오늘 함께한 사람	선생님 이름

+ 겨울이면 떠오르는 노래가 있나요?

① 민요 ② 동요 ③ 라디오 노래

진행 적은 내용은 기관 안에서만 보관합니다. 가족 사진이 있으면 함께 보며 이야기합니다.

속담 반쪽 잇기

이렇게 해요

왼쪽 앞부분과 오른쪽 뒷부분을 선으로 이어 속담을 완성해 보세요. 다 이으면 소리 내어 읽어 봅니다.

보기 좋은	떡 먹기
아니 땐 굴뚝에	떡이 먹기도 좋다
누워서	마신다
김칫국부터	연기 날까
호랑이도 제 말 하면	온다

함께 이야기해요

오늘 속담 가운데 마음에 와닿는 것은?

진행 속담을 쓰던 때를 여쭤보면 이야기가 이어집니다.

쌓인 상자 세기

이렇게 해요

광에 상자를 쌓아 두었어요. 아래에 깔려 보이지 않는 상자까지 모두 세어 보세요.

1

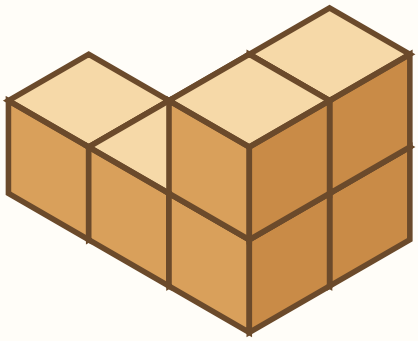

상자는 모두 몇 개인가요? _____ **개**

2

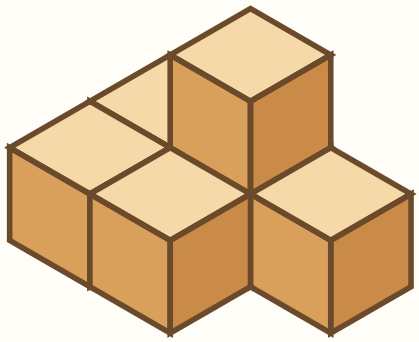

상자는 모두 몇 개인가요? _____ **개**

위에 올린 상자 밑에는 받치는 상자가 있어요.

함께 이야기해요

이삿짐을 쌀 때 기억나는 일이 있나요?

진행 블록이나 각설탕, 빈 상자로 실제로 쌓아 보며 세면 쉽습니다. 한 줄씩(앞줄·뒷줄) 나누어 세게 합니다.

겨울 노래와 성탄 이야기 나누기

> **이렇게 해요**
> 떠오르는 이야기를 들려주세요. 쉬어 가도 좋아요.

1. 겨울이면 떠오르는 노래가 있나요?

2. 첫눈 오는 날 무엇을 하셨나요?

3. 연말이면 거리에서 무엇을 보셨나요?

4. 노래를 함께 부르던 사람은?

진행 한 물음에 오래 머물러도 괜찮습니다. 맞고 틀림을 따지지 않고 "그때 기분은 어떠셨어요?"처럼 느낌을 여쭙습니다.

오늘은 ____ 월 ____ 일 ____ 요일

날씨

☀️ 맑음 ⛅ 구름 🌧️ 비 🌨️ 눈

기분

😊 좋아요 🙂 괜찮아요 😐 그저 그래요 😟 안 좋아요

📻 이번 주 이야기 · 겨울 노래와 성탄

오늘 할 일

- [ ] **A. 어디에 두었더라**
- [ ] **B. 잘 듣고 손뼉 치기**
- [ ] **C. 낱말 카드로 문장 만들기**
- [ ] **D. 어르신이 알려 주세요 — 눈사람 만들기**

✂ 닫는 10분 — 오려서 가족에게 전해 주세요

가족에게 전하는 오늘의 한마디

어르신 한마디 (오늘 가장 좋았던 것, 하고 싶은 말)

_____

_____

제공자 메모

_____

____월 ____일 문손케어

여는 10분: 날짜·날씨·기분 함께 말하기 → 이번 주 이야기 읽기

The greatest of these is love. · 1 Corinthians 13:13

어디에 두었더라

이렇게 해요

물건을 둔 곳을 소리 내어 두 번 읽고 외워 보세요. 접어서 가린 뒤 물음에 답해 보세요.

오늘 아침 물건을 둔 곳

☂️ **우산**은 🪴 **화분 옆**에 두었어요.

🧤 **장갑**은 🪑 **의자 위**에 두었어요.

📒 **공책**은 📺 **텔레비전 옆**에 두었어요.

📱 **휴대전화**는 🛏️ **침대 머리맡**에 두었어요.

✂ 여기를 접어 위를 가린 뒤 아래를 풀어요

1. 📒 **'공책'은 어디에 두었나요?** _____

2. ☂️ **'우산'은 어디에 두었나요?** _____

3. 🧤 **'장갑'은 어디에 두었나요?** _____

4. 📱 **'휴대전화'는 어디에 두었나요?** _____

텔레비전 옆 | 의자 위 | 화분 옆 | 침대 머리맡

진행 물건과 자리를 묶어서 외워요. 이 장에 적힌 물건과 자리를 읽어 주세요.

잘 듣고 손뼉 치기

이렇게 해요

선생님이 낱말을 하나씩 읽어 드립니다. 아래 낱말이 들릴 때만 약속한 동작을 해 보세요.

종소리

이 낱말이 들리면
손뼉을 한 번 치세요

들은 횟수

눈길

이 낱말이 들리면
손을 번쩍 드세요

들은 횟수

✂ 여기부터 제공자용 — 접어서 어르신 쪽에서는 보이지 않게 해 주세요

제공자가 읽는 낱말 (2초 간격, 같은 빠르기로)

1 종소리 2 라디오 3 장작불 4 거머리 5 미역 6 눈길 7 종소리 8 합창
9 겨울 노래 10 장작불 11 합창 12 미역 13 종소리 14 합창 15 열매 16 털장갑
17 미역 18 참깨 19 털장갑 20 라디오 21 눈길 22 참깨 23 종소리 24 합창

진행 낱말 목록은 제공자만 봅니다(어르신 쪽에서는 접어서 가려 주세요). 틀려도 멈추지 말고 끝까지 읽습니다.

낱말 카드로 문장 만들기

이렇게 해요

흩어진 낱말 카드를 알맞은 차례로 놓아 문장을 만들고, 아래 줄에 적어 보세요.

1.

군밤 장수 | 지나갔어요 | 노래를 부르며 | 아저씨가

2.

먹으니 손이 | 녹았어요 | 따끈한 | 군밤을 나눠

3.

만들었어요 | 동네 아이들이 | 골목에서 | 눈사람을

진행 카드를 오려서 손으로 옮겨 보게 하면 더 쉽습니다. 뜻이 통하면 차례가 조금 달라도 맞은 것으로 봅니다.

어르신이 알려 주세요 — 눈사람 만들기

이렇게 해요

오늘은 어르신이 선생님입니다. '눈사람 만들기'를 어떻게 하셨는지 알려 주세요.

순서	우리 집 비법 한마디
1. 눈을 뭉쳐 작은 공 만들기	
2. 눈 위에 굴려 크게 키우기	
3. 큰 덩이 위에 작은 덩이 올리기	
4. 숯이나 돌로 눈·코 붙이기	
5. 목도리 둘러 주기	

떠오르는 장면 그려 보기

이야기하며 떠오른 장면을 그려 보세요. 그리기 어려우시면 낱말로 적어도 됩니다.

진행 "가르쳐 주세요"라는 말로 시작하면 자신감을 갖고 참여하십니다. 받아 적은 뒤 소리 내어 읽어 드립니다.

오늘은 ____ 월 ____ 일 ____ 요일

날씨


맑음


구름


비


눈

기분


좋아요


괜찮아요


그저 그래요


안 좋아요



이번 주 이야기 · 겨울 노래와 성탄

오늘 할 일

- ☐ A. 규칙대로 표시하기
- ☐ B. 어느 가게가 쌀까
- ☐ C. 점 이어 그림 완성
- ☐ D. 겨울 노래와 성탄 — 그때와 지금

✂ 닫는 10분 — 오려서 가족에게 전해 주세요

가족에게 전하는 오늘의 한마디

어르신 한마디 (오늘 가장 좋았던 것, 하고 싶은 말)

_____

_____

제공자 메모

_____

____월 ____일 문손케어

여는 10분: 날짜·날씨·기분 함께 말하기 → 이번 주 이야기 읽기

The greatest of these is love. · 1 Corinthians 13:13

규칙대로 표시하기

이렇게 해요

약속한 표시를 지키며 그림마다 표시해 보세요. 한 줄씩 왼쪽부터 살펴보면 쉬워요.

귤 → ○ 촛불 → △



○ 귤	△ 촛불
( ) 개	( ) 개

진행 한 줄씩 손가락으로 짚어 가며 찾게 합니다. 표시를 바꿔 그려도 고치지 말고 다음 줄로 넘어갑니다.

어느 가게가 쌀까

이렇게 해요

두 가게의 값을 견주어 보고 물음에 답해 보세요. (연습용 값입니다)

물건	윗마을 가게	아랫마을 가게
✉️ 카드 한 장	2,000원	1,000원
🧣 목도리 한 개	12,000원	11,000원
🍊 귤 한 봉지	6,000원	4,500원
🕯️ 양초 한 개	1,500원	2,000원

1. 물건마다 더 싼 쪽 값에 ○ 하세요.

2. 한 가게에서 모두 산다면 어느 가게가 더 쌀까요?

① 윗마을 가게 ② 아랫마을 가게 ③ 똑같다

셈하는 칸

점 이어 그림 완성

이렇게 해요

1번(빨간 점)부터 17번까지 차례로 이은 뒤, 마지막 점을 1번과 이어 보세요. 무엇이 나올까요?

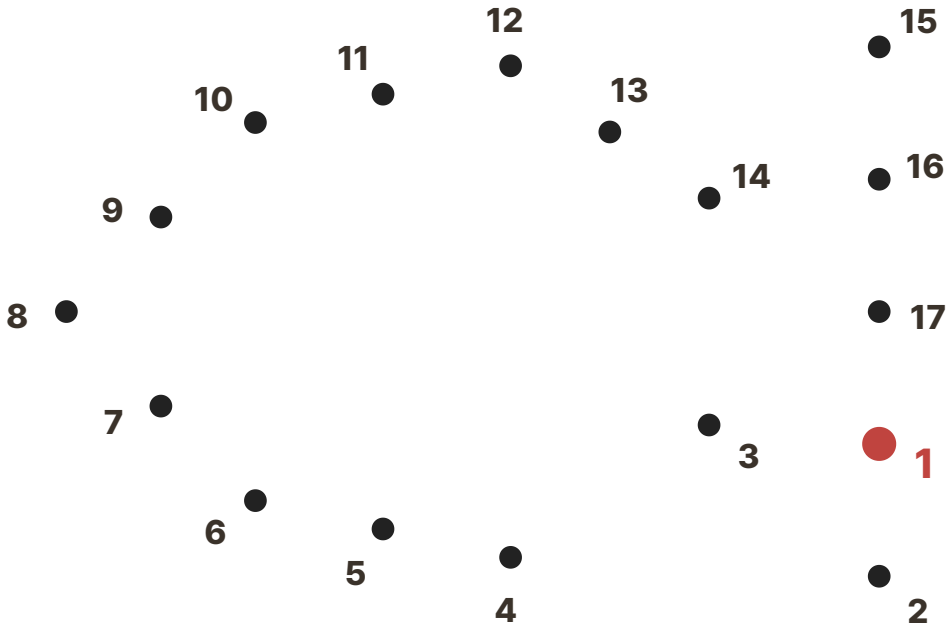

힌트 · 물속에 사는 것

무엇이 나왔나요? _____ **다 그렸으면 색칠도 해 보세요.**

진행 다음 숫자를 소리 내어 말하며 찾게 합니다. 숫자를 찾기 어려우면 손가락으로 근처를 짚어 드립니다.

겨울 노래와 성탄 — 그때와 지금

이렇게 해요

그때 모습을 읽고, 지금은 어떻게 하는지 적어 보세요.

그때(옛날)	지금(요즘)은 어떻게 하나요?
라디오에서 노래를 들었어요	
손으로 카드를 그려 보냈어요	
장작불 앞에서 손을 녹였어요	

보일러로 방을 데워요 | 사진으로 인사를 보내요 | 휴대전화로 노래를 들어요

떠오르는 장면 그려 보기

이야기하며 떠오른 장면을 그려 보세요. 그리기 어려우시면 낱말로 적어도 됩니다.

진행 어르신이 겪은 그때 모습이 더 자세하면 그 이야기를 먼저 들어 주세요.

정답과 진행 메모

채점은 맞은 곳에 크게 동그라미를 그려 드립니다. 틀린 곳에 가위표(×)를 치지 않고, 함께 다시 해 본 뒤 고쳐 쓰신 답에 동그라미를 그려 드립니다.

1일째 A	■ 기억 장보기 목록 외우기	양초, 털장갑, 카드, 군밤
1일째 B	● 살림 겨울 노래와 성탄 장보기 셈	1. 15,000원 / 2. 5,000원
1일째 C	▲ 집중 겨울 노래와 성탄 그림 속에서 세기	장갑 6개, 라디오 7개, 귤 8개 / 가장 많은 것: 귤
1일째 D	◆ 말글 겨울 노래와 성탄 낱말 모으기	썰매, 눈사람, 종소리, 눈길, 성탄, 군밤
2일째 A	● 오늘 겨울에 볼 수 있는 것	겨울: 1, 3, 5, 8 / 여름: 2, 4, 6, 7 / 지금: 진행일 기준
2일째 B	■ 기억 눈사람 만들기 순서 떠올리기	4 / 2 / 3 / 1 (위에서부터)
2일째 C	● 살림 눈사람 만들기 시간 셈	1. 1시, 2시, 2시 30분, 3시 / 2. 4시
2일째 D	★ 그리기 보자기 무늬 이어 칠하기	무늬: 빗살 (노랑·초록·파랑)
3일째 A	● 오늘 나를 소개합니다	정답이 없는 활동입니다. 이름·기관 이름·오늘 함께한 사람을 바르게 썼는지만 확인합니다.
3일째 B	◆ 말글 속담 반쪽 잇기	보기 좋은 떡이 먹기도 좋다 / 아니 땐 굴뚝에 연기 날까 / 누워서 떡 먹기 / 김칫국부터 마신다 / 호랑이도 제 말 하면 온다
3일째 C	★ 그리기 쌓인 상자 세기	1번 7개, 2번 6개
3일째 D	💬 이야기 겨울 노래와 성탄 이야기 나누기	정답이 없는 활동입니다. 어르신이 하신 이야기 가운데 기억할 만한 것을 주간 진행 기록에 적어 두세요.
4일째 A	■ 기억 어디에 두었더라	공책: 텔레비전 옆 / 우산: 화분 옆 / 장갑: 의자 위 / 휴대전화: 침대 머리맡
4일째 B	▲ 집중 잘 듣고 손뼉 치기	'종소리' 4번, '눈길' 2번
4일째 C	◆ 말글 낱말 카드로 문장 만들기	1. 군밤 장수 아저씨가 노래를 부르며 지나갔어요 / 2. 따끈한 군밤을 나눠 먹으니 손이 녹았어요 / 3. 동네 아이들이 골목에서 눈사람을 만들었어요
4일째 D	💬 이야기 어르신이 알려 주세요 — 눈사람 만들기	정답이 없는 활동입니다. 알려 주신 방법은 보호자 안내문에 "이달의 어르신 비법"으로 옮겨 적어도 좋습니다(동의 후).

5일째 A	▲ 집중 규칙대로 표시하기	○ 귤 6개, △ 촛불 5개
5일째 B	● 살림 어느 가게가 쌀까	1. 카드: 아랫마을, 목도리: 아랫마을, 귤: 아랫마을, 양초: 윗마을 / 2. 아랫마을 가게 (18,500원 < 21,500원)
5일째 C	★ 그리기 점 이어 그림 완성	물고기 (점 17개)
5일째 D	💬 이야기 겨울 노래와 성탄 — 그때와 지금	라디오에서 노래를 들었어요 → 휴대전화로 노래를 들어요 / 손으로 카드를 그려 보냈어요 → 사진으로 인사를 보내요 / 장작불 앞에서 손을 녹였어요 → 보일러로 방을 데워요

개정본 진행 참고

회상·그림·쪽지에는 한 가지 정답이 없습니다. 말하기 싫으면 건너뜁니다.
학교·자녀·가족 경험이 없으면 다른 시절이나 가까운 사람을 이야기해도 됩니다.
낱말은 첫 글자·칸수·뜻이 맞는 다른 답도 인정합니다. 문장은 뜻이 통하면 됩니다.
그때와 지금·방 배치는 아래 답이 예시입니다. 다른 생활 방식도 인정합니다.
과제 자료는 남기고 참여자 답 예는 뺐습니다. 시범을 보였다면 도움으로 기록합니다.
날짜·날씨·계절의 현재 답은 실제 진행일 기준입니다. 가상 자료는 사실로 채점하지 않습니다.

더 많은 활동지는 문손케어 블로그에서 받아 보세요

새 활동지를 주기적으로 올립니다. 네이버나 구글에서 이렇게 찾아보세요.

문손케어

네이버 구글 문손케어 블로그

- 기관·가정 어디서든 자유롭게 인쇄해 쓰세요. 판매·재배포는 삼가 주세요
- 써 보시고 좋았던 점, 고쳤으면 하는 점을 알려 주시면 다음 호에 반영합니다

문손케어

문손에듀는 문손케어의 인지활동 자료입니다. 인지활동 프로그램 운영을 돕는 학습 자료이며, 치료나 증상 개선을 보장하지 않습니다. 글꼴: Pretendard(SIL Open Font License 1.1) · 그림: Google Noto Emoji(SIL Open Font License 1.1).